

# 主要コンテナ航路の荷動き動向（速報値\*）

（公財）日本海事センター・企画研究部

（公財）日本海事センター・企画研究部は、PIERS（Port of Import/Export Reporting Service）の統計データを基に、『日本・アジア/米国間のコンテナ貨物の荷動き動向』を毎月発表しております。それに加えて、欧州航路、日中航路、アジア域内航路の荷動き動向も発表しております。

## 主要航路の荷動きのポイント

**北米航路** 往航（2022年2月）1,856,116TEU（22.0%増）（2021年2月：1,521,066TEU）

・《中国積が前年比 21.1%増、ASEAN・南アジア積の増加続く》

復航（2021年12月）414,172TEU（23.5%減）（2020年12月：541,350TEU）

・《21年累計は、前年比 7.9%減の 604.1 万 TEU》

- 北米往航（アジアから米国）は、前年比 22.0%増で 3 か月連続のプラス。

2022年2月の北米往航運賃指数は、前年比 121.2%増の 12,123 ドル/40ft で 22 か月連続のプラス。

- 北米復航（米国からアジア）は、前年比 23.5%減で 7 か月連続のマイナス。

2022年2月の北米復航運賃指数は、前年比 45.4%増の 1,821 ドル/40ft で 22 か月連続のプラス。

**欧州航路** 往航（2022年1月）1,552,478 TEU（4.4%増）（2021年1月：1,487,451TEU）

復航（2022年1月）553,992TEU（10.0%減）（2021年1月：615,698TEU）

・《7ヶ月連続の減少、中華地域向けは前年比-14.9%の大幅減》

- 欧州往航（アジアから欧州）は、前年比 4.4%増で 4 か月連続のプラス。

2022年2月の欧州往航運賃指数は、前年比 59.3 %増の 13,719 ドル/40ft で 28 か月連続のプラス。

- 欧州復航（欧州からアジア）は、前年比 10.0%減で 7 か月連続のマイナス。

2022年2月の欧州復航運賃指数は、前年比 20.5%増の 2,554 ドル/40ft で 27 か月連続のプラス。

**日中航路** 往航（2022年1月）491,282 トン（25.1%減）（2021年1月：655,513 トン）

・《2009年以降、単月では最低値を記録》

復航（2022年1月）1,996,606 トン（17.4%増）（2021年1月：1,701,126 トン）

- 日中往航（日本から中国）は、前年比 25.1%減で 9 か月連続のマイナス。

金額ベースでは、前年比 9.3 %減の 5,661 億円で 14 か月ぶりのマイナス。

2022年2月の横浜-上海間の運賃は、前年比 39.2%減の 790 ドル/40ft で 2 か月連続のマイナス。

- 日中復航（中国から日本）は、前年比 17.4%増で 9 か月連続のプラス。

金額ベースでは、前年比 29.3%増の 1 兆 4,375 億円で 8 ヶ月連続のプラス。

2022年2月の上海-横浜間の運賃は、前年比 13.8 %増の 1,810 ドル/40ft で 16 か月連続のプラス。

**アジア域内航路** （2022年1月）3,790,231TEU（5.2%増）（2021年1月：3,603,001TEU）

- アジア域内航路は、前年比 5.2%増となる 379.0 万 TEU で 20 か月連続のプラス。

2022年2月のアジア域内コンテナ運賃指数は、前年比 23.5%増の 1,868 ドル/40ft で 19 か月連続のプラス。

\*速報値ベースでの発表のため、後に修正が加わる場合がある。

\*日中航路荷動き量は財務省「貿易統計」をもとにした（公財）日本海事センターによるトンベースでの推計。

\*運賃指数は Drewry, *Container Freight Rate Insight* に基づく

【表】主要航路のコンテナ荷動き量と運賃指数(2022年3月24日現在)

| 年<br>別<br>四<br>半<br>期<br>別 |       | 北米航路       |            |                  |           |           |                  | 欧州航路       |            |                  |           |           |                  |       |
|----------------------------|-------|------------|------------|------------------|-----------|-----------|------------------|------------|------------|------------------|-----------|-----------|------------------|-------|
|                            |       | アジア⇒米国     |            |                  | 米国⇒アジア    |           |                  | アジア⇒欧州     |            |                  | 欧州⇒アジア    |           |                  |       |
|                            |       | 荷動き量       | 伸び率        | 運賃指数<br>(Drewry) | 荷動き量      | 伸び率       | 運賃指数<br>(Drewry) | 荷動き量       | 伸び率        | 運賃指数<br>(Drewry) | 荷動き量      | 伸び率       | 運賃指数<br>(Drewry) |       |
|                            |       | TEU        | %          | ドル/40ft          | TEU       | %         | ドル/40ft          | TEU        | %          | ドル/40ft          | TEU       | %         | ドル/40ft          |       |
| 2016年                      | 2016年 | 15,582,162 | 3.5        | 1,838            | 6,814,036 | 6.7       | 777              | 15,178,636 | 2.9        | 1,592            | 7,472,390 | 5.2       | 981              |       |
|                            | 2017年 | 16,542,024 | 6.2        | 2,029            | 6,796,909 | -0.3      | 837              | 15,864,603 | 4.5        | 2,009            | 7,892,507 | 5.6       | 1,461            |       |
|                            | 2018年 | 2018年      | 17,880,556 | 8.1              | 2,268     | 6,777,879 | -0.3             | 888        | 16,186,600 | 2.0              | 1,917     | 7,650,506 | -3.1             | 1,239 |
|                            |       | 2019年      | 17,643,925 | -1.3             | 2,172     | 6,861,427 | 1.2              | 948        | 16,672,452 | 3.0              | 1,923     | 8,173,171 | 6.8              | 1,131 |
|                            | 2020年 | 2020年      | 18,399,268 | 4.3              | 3,155     | 6,557,430 | -4.4             | 990        | 15,768,536 | -5.4             | 2,570     | 8,209,681 | 0.4              | 1,692 |
|                            |       | 2021年      | 21,206,256 | 15.3             | 9,454     | 6,041,182 | -7.9             | 1,628      | 17,068,801 | 8.2              | 11,339    | 7,746,582 | -5.6             | 2,378 |
|                            | 2018年 | 1-3月期      | 4,116,201  | 9.7              | 1,982     | 1,763,932 | 0.2              | 830        | 3,819,520  | 3.5              | 1,984     | 1,847,275 | -8.1             | 1,302 |
|                            |       | 4-6月期      | 4,177,058  | 1.1              | 1,838     | 1,738,080 | 3.0              | 810        | 4,095,429  | 0.3              | 1,774     | 1,914,333 | -1.0             | 1,248 |
|                            |       | 7-9月期      | 4,660,451  | 5.8              | 2,513     | 1,611,333 | 2.8              | 951        | 4,261,137  | 1.8              | 2,037     | 1,867,368 | -2.4             | 1,245 |
|                            |       | 10-12月期    | 4,926,846  | 15.8             | 2,738     | 1,664,534 | -6.6             | 961        | 4,010,514  | 2.7              | 1,873     | 2,021,530 | -0.7             | 1,159 |
|                            | 2019年 | 1-3月期      | 4,127,377  | 0.3              | 2,332     | 1,725,347 | -2.2             | 958        | 3,985,242  | 4.3              | 2,075     | 1,911,083 | 3.5              | 1,147 |
|                            |       | 4-6月期      | 4,341,227  | 3.9              | 2,154     | 1,900,636 | 9.4              | 965        | 4,338,783  | 5.9              | 1,871     | 2,078,817 | 8.6              | 1,087 |
|                            |       | 7-9月期      | 4,817,678  | 3.4              | 2,193     | 1,665,650 | 3.4              | 949        | 4,296,665  | 0.8              | 1,876     | 2,073,389 | 11.0             | 1,094 |
|                            |       | 10-12月期    | 4,357,643  | -11.6            | 2,007     | 1,679,447 | 0.9              | 920        | 4,051,762  | 1.0              | 1,871     | 2,109,882 | 4.4              | 1,195 |
|                            | 2020年 | 1-3月期      | 3,765,006  | -8.8             | 2,112     | 1,684,043 | -2.4             | 957        | 3,509,307  | -11.9            | 2,245     | 1,894,252 | -0.9             | 1,433 |
|                            |       | 4-6月期      | 3,907,228  | -10.0            | 2,375     | 1,600,846 | -15.8            | 992        | 3,681,162  | -15.2            | 1,987     | 1,988,853 | -4.3             | 1,704 |
|                            |       | 7-9月期      | 5,239,569  | 8.8              | 3,639     | 1,597,908 | -4.1             | 972        | 4,385,073  | 2.1              | 2,185     | 2,127,157 | 2.6              | 1,775 |
|                            |       | 10-12月期    | 5,487,465  | 25.9             | 4,493     | 1,674,633 | -0.3             | 1,038      | 4,192,994  | 3.5              | 3,864     | 2,199,419 | 4.2              | 1,858 |
|                            | 2021年 | 1-3月期      | 5,249,585  | 39.4             | 5,312     | 1,691,230 | 0.4              | 1,189      | 4,048,228  | 15.4             | 8,454     | 1,992,561 | 5.2              | 2,191 |
|                            |       | 4-6月期      | 5,271,870  | 34.9             | 7,545     | 1,593,257 | -0.5             | 1,711      | 4,337,015  | 17.8             | 9,601     | 2,041,427 | 2.6              | 2,356 |
| 7-9月期                      |       | 5,292,113  | 1.0        | 13,360           | 1,399,830 | -12.4     | 1,802            | 4,434,972  | 1.1        | 13,667           | 1,904,052 | -10.5     | 2,510            |       |
| 10-12月期                    |       | 5,392,688  | -1.7       | 11,599           | 1,435,704 | -14.3     | 1,816            | 4,303,557  | 2.6        | 13,977           | 1,808,542 | -17.8     | 2,464            |       |
| 2019年                      | 1月    | 1,590,480  | 6.0        | 2,532            | 556,689   | 7.1       | 965              | 1,615,378  | 9.6        | 2,236            | 589,908   | 3.3       | 1,205            |       |
|                            | 2月    | 1,316,415  | -6.5       | 2,399            | 514,343   | -10.0     | 970              | 1,002,598  | -17.0      | 2,083            | 630,716   | 3.5       | 1,128            |       |
|                            | 3月    | 1,220,482  | 1.0        | 2,065            | 654,315   | -2.7      | 940              | 1,367,266  | 20.3       | 1,907            | 690,459   | 3.6       | 1,109            |       |
|                            | 4月    | 1,364,777  | 5.8        | 2,241            | 652,364   | 15.6      | 983              | 1,426,874  | 8.3        | 1,823            | 715,912   | 16.0      | 1,087            |       |
|                            | 5月    | 1,529,717  | 5.6        | 2,148            | 593,957   | -3.2      | 958              | 1,466,550  | 5.9        | 1,861            | 706,891   | 9.5       | 1,091            |       |
|                            | 6月    | 1,446,733  | 0.6        | 2,073            | 544,662   | -2.8      | 955              | 1,445,359  | 3.8        | 1,928            | 656,014   | 0.7       | 1,082            |       |
|                            | 7月    | 1,644,842  | 4.9        | 2,161            | 532,841   | -1.5      | 952              | 1,494,909  | 4.0        | 1,788            | 720,014   | 9.3       | 1,090            |       |
|                            | 8月    | 1,610,208  | 2.1        | 2,116            | 574,210   | 4.9       | 942              | 1,452,058  | 1.9        | 1,989            | 680,881   | 13.8      | 1,102            |       |
|                            | 9月    | 1,562,628  | 3.0        | 2,302            | 558,600   | 6.8       | 953              | 1,349,698  | -3.6       | 1,850            | 672,494   | 10.1      | 1,090            |       |
|                            | 10月   | 1,574,244  | -9.5       | 1,982            | 576,649   | -3.5      | 918              | 1,276,967  | 1.0        | 1,650            | 766,574   | 9.6       | 1,099            |       |
|                            | 11月   | 1,400,494  | -8.6       | 2,048            | 565,419   | -1.4      | 900              | 1,207,131  | -1.8       | 1,838            | 686,638   | 4.5       | 1,148            |       |
|                            | 12月   | 1,382,905  | -16.4      | 1,991            | 537,379   | 8.9       | 943              | 1,567,664  | 3.3        | 2,125            | 656,670   | -1.2      | 1,339            |       |
| 2020年                      | 1月    | 1,544,992  | -2.9       | 2,103            | 557,315   | 0.1       | 976              | 1,549,674  | -4.1       | 2,535            | 629,848   | 6.8       | 1,321            |       |
|                            | 2月    | 1,200,965  | -8.8       | 2,085            | 568,959   | 10.6      | 958              | 676,197    | -32.6      | 2,220            | 635,948   | 0.8       | 1,333            |       |
|                            | 3月    | 1,019,049  | -16.5      | 2,148            | 557,769   | -14.8     | 937              | 1,283,436  | -6.1       | 1,980            | 628,456   | -9.0      | 1,644            |       |
|                            | 4月    | 1,333,177  | -2.3       | 2,181            | 542,224   | -16.9     | 956              | 1,143,383  | -19.9      | 1,934            | 645,783   | -9.8      | 1,593            |       |
|                            | 5月    | 1,236,385  | -19.2      | 2,445            | 537,102   | -9.6      | 1,002            | 1,201,918  | -18.0      | 1,963            | 696,843   | -1.4      | 1,737            |       |
|                            | 6月    | 1,337,666  | -7.5       | 2,498            | 521,520   | -4.2      | 1,017            | 1,335,861  | -7.6       | 2,064            | 646,227   | -1.5      | 1,783            |       |
|                            | 7月    | 1,653,457  | 0.5        | 3,078            | 525,826   | -1.3      | 963              | 1,447,664  | -3.2       | 2,078            | 735,735   | 2.2       | 1,808            |       |
|                            | 8月    | 1,824,331  | 13.3       | 3,490            | 526,868   | -8.2      | 976              | 1,478,310  | 1.8        | 2,072            | 679,275   | -0.2      | 1,770            |       |
|                            | 9月    | 1,761,781  | 12.7       | 4,349            | 545,214   | -2.4      | 978              | 1,459,099  | 8.1        | 2,404            | 712,147   | 5.9       | 1,747            |       |
|                            | 10月   | 1,898,334  | 20.6       | 4,457            | 532,470   | -7.7      | 988              | 1,369,207  | 7.2        | 2,547            | 762,949   | -0.5      | 1,727            |       |
|                            | 11月   | 1,799,282  | 28.5       | 4,424            | 600,813   | 6.3       | 991              | 1,364,914  | 13.1       | 3,004            | 749,827   | 9.2       | 1,742            |       |
|                            | 12月   | 1,789,849  | 29.4       | 4,598            | 541,350   | 0.7       | 1,136            | 1,458,873  | -6.9       | 6,041            | 686,643   | 4.6       | 2,104            |       |
| 2021年                      | 1月    | 1,829,419  | 18.4       | 5,438            | 545,276   | -2.2      | 1,184            | 1,487,451  | -4.0       | 8,961            | 615,698   | -2.2      | 2,246            |       |
|                            | 2月    | 1,521,066  | 26.7       | 5,480            | 520,645   | -8.5      | 1,252            | 1,159,728  | 71.5       | 8,612            | 640,919   | 0.8       | 2,120            |       |
|                            | 3月    | 1,899,100  | 86.4       | 5,017            | 625,309   | 12.1      | 1,130            | 1,401,049  | 9.2        | 7,788            | 735,944   | 17.1      | 2,208            |       |
|                            | 4月    | 1,764,794  | 32.4       | 5,626            | 557,959   | 2.9       | 1,685            | 1,422,095  | 24.4       | 8,090            | 675,731   | 4.6       | 2,309            |       |
|                            | 5月    | 1,839,253  | 48.8       | 7,034            | 554,625   | 3.3       | 1,657            | 1,442,062  | 20.0       | 9,337            | 705,415   | 1.2       | 2,357            |       |
|                            | 6月    | 1,667,823  | 24.7       | 9,976            | 480,673   | -7.8      | 1,790            | 1,472,858  | 10.3       | 11,375           | 660,281   | 2.2       | 2,403            |       |
|                            | 7月    | 1,813,823  | 9.7        | 12,444           | 453,622   | -13.7     | 1,791            | 1,436,079  | -0.8       | 13,087           | 669,036   | -9.1      | 2,445            |       |
|                            | 8月    | 1,763,972  | -3.3       | 13,900           | 508,690   | -3.5      | 1,836            | 1,436,834  | -2.8       | 13,631           | 608,124   | -10.5     | 2,573            |       |
|                            | 9月    | 1,714,318  | -2.7       | 13,735           | 437,518   | -19.8     | 1,800            | 1,375,673  | -5.7       | 14,191           | 626,892   | -12.0     | 2,344            |       |
|                            | 10月   | 1,792,653  | -5.6       | 12,190           | 489,496   | -8.1      | 1,811            | 1,491,050  | 8.9        | 14,109           | 634,987   | -16.8     | 2,476            |       |
|                            | 11月   | 1,663,709  | -7.5       | 10,820           | 453,197   | -24.6     | 1,776            | 1,427,454  | 4.6        | 13,494           | 604,829   | -19.3     | 2,511            |       |
|                            | 12月   | 1,936,326  | 8.2        | 11,787           | 414,172   | -23.5     | 1,819            | 1,516,468  | 3.9        | 13,397           | 568,726   | -17.2     | 2,544            |       |
| 2022年                      | 1月    | 1,934,719  | 5.8        | 11,808           |           |           | 1,826            | 1,552,478  | 4.4        | 13,951           | 553,992   | -10.0     | 2,612            |       |
|                            | 2月    | 1,856,116  | 22.0       | 12,123           |           |           | 1,821            |            |            | 13,719           |           |           | 2,554            |       |
|                            | 3月    |            |            |                  |           |           |                  |            |            |                  |           |           |                  |       |
|                            | 4月    |            |            |                  |           |           |                  |            |            |                  |           |           |                  |       |
|                            | 5月    |            |            |                  |           |           |                  |            |            |                  |           |           |                  |       |
|                            | 6月    |            |            |                  |           |           |                  |            |            |                  |           |           |                  |       |
|                            | 7月    |            |            |                  |           |           |                  |            |            |                  |           |           |                  |       |
|                            | 8月    |            |            |                  |           |           |                  |            |            |                  |           |           |                  |       |
|                            | 9月    |            |            |                  |           |           |                  |            |            |                  |           |           |                  |       |
|                            | 10月   |            |            |                  |           |           |                  |            |            |                  |           |           |                  |       |
|                            | 11月   |            |            |                  |           |           |                  |            |            |                  |           |           |                  |       |
|                            | 12月   |            |            |                  |           |           |                  |            |            |                  |           |           |                  |       |

| 年<br>別<br>四<br>半<br>期<br>別 | 日中航路(トンベース) |           |                  |       |           |                  |             |           |                  |       | (参考)<br>BDI<br>指数 | (参考)<br>円ドルレート<br>円/ドル |         |  |  |
|----------------------------|-------------|-----------|------------------|-------|-----------|------------------|-------------|-----------|------------------|-------|-------------------|------------------------|---------|--|--|
|                            | 日本⇒中国       |           |                  |       |           | 中国⇒日本            |             |           |                  |       |                   |                        | アジア域内航路 |  |  |
|                            | 荷動き量        | 伸び率       | 運賃指数<br>(Drewry) | 荷動き量  | 伸び率       | 運賃指数<br>(Drewry) | CTS<br>荷動き量 | 伸び率       | 運賃指数<br>(Drewry) |       |                   |                        |         |  |  |
|                            | トン          | %         | ドル/40ft          | トン    | %         | ドル/40ft          | TEU         | %         | US\$/40ft        |       |                   |                        |         |  |  |
| 2016年                      | 1月          | 561,516   | -24.6            | 790   | 2,045,414 | 7.6              | 1,030       | 3,513,540 | 2.7              | 822   | 1,063             | 109.0                  |         |  |  |
|                            | 2月          | 836,134   | 21.7             | 780   | 1,448,668 | -17.7            | 1,030       | 2,693,345 | -6.5             | 826   | 629               | 110.4                  |         |  |  |
|                            | 3月          | 900,423   | -6.5             | 790   | 1,805,505 | 16.6             | 1,020       | 3,792,146 | 8.3              | 817   | 680               | 111.1                  |         |  |  |
|                            | 4月          | 866,937   | -11.5            | 820   | 1,828,647 | 4.3              | 1,080       | 3,431,928 | 4.5              | 841   | 773               | 111.6                  |         |  |  |
|                            | 5月          | 824,730   | -17.3            | 780   | 1,916,220 | -4.7             | 1,030       | 4,092,062 | -1.4             | 824   | 1,036             | 110.0                  |         |  |  |
|                            | 6月          | 868,082   | -21.3            | 790   | 1,784,972 | 1.2              | 1,010       | 3,615,114 | -0.8             | 821   | 1,165             | 108.1                  |         |  |  |
|                            | 7月          | 785,065   | -24.2            | 790   | 1,990,759 | 10.5             | 1,020       | 3,729,238 | 5.1              | 828   | 1,848             | 108.3                  |         |  |  |
|                            | 8月          | 762,622   | -20.4            | 780   | 1,636,207 | -4.4             | 1,000       | 3,757,829 | 1.2              | 795   | 1,982             | 106.2                  |         |  |  |
|                            | 9月          | 745,371   | -14.2            | 780   | 1,763,448 | 5.4              | 990         | 3,339,059 | 3.6              | 790   | 2,255             | 107.5                  |         |  |  |
|                            | 10月         | 856,804   | -15.7            | 780   | 1,740,912 | -10.1            | 1,020       | 3,924,952 | 0.8              | 812   | 1,826             | 108.1                  |         |  |  |
|                            | 11月         | 850,575   | -13.0            | 790   | 1,808,946 | -9.3             | 980         | 3,893,725 | 2.6              | 822   | 1,419             | 108.9                  |         |  |  |
|                            | 12月         | 860,242   | -8.4             | 830   | 1,731,920 | -3.0             | 1,040       | 3,654,839 | 8.9              | 882   | 1,381             | 109.1                  |         |  |  |
| 2017年                      | 1月          | 530,644   | -5.5             | 840   | 2,022,167 | -1.1             | 1,070       | 3,310,858 | -5.8             | 900   | 701               | 109.3                  |         |  |  |
|                            | 2月          | 689,214   | -17.6            | 830   | 761,661   | -47.4            | 990         | 2,451,121 | -9.0             | 870   | 461               | 110.0                  |         |  |  |
|                            | 3月          | 792,378   | -12.0            | 850   | 1,723,852 | -4.5             | 1,080       | 3,508,014 | -7.5             | 908   | 603               | 107.7                  |         |  |  |
|                            | 4月          | 813,619   | -6.2             | 840   | 1,963,258 | 7.4              | 1,080       | 3,369,978 | -1.8             | 899   | 668               | 107.7                  |         |  |  |
|                            | 5月          | 774,371   | -6.1             | 790   | 1,708,088 | -10.9            | 1,050       | 3,924,557 | -4.1             | 852   | 489               | 107.2                  |         |  |  |
|                            | 6月          | 831,514   | -4.2             | 790   | 1,704,133 | -4.5             | 1,040       | 3,727,395 | 3.1              | 842   | 1,146             | 107.6                  |         |  |  |
|                            | 7月          | 883,415   | 12.5             | 750   | 1,672,377 | -16.0            | 980         | 3,783,608 | 1.5              | 812   | 1,633             | 106.7                  |         |  |  |
|                            | 8月          | 879,553   | 15.3             | 680   | 1,458,814 | -10.8            | 1,030       | 3,855,430 | 2.6              | 811   | 1,516             | 106.0                  |         |  |  |
|                            | 9月          | 850,382   | 14.1             | 680   | 1,579,481 | -10.4            | 960         | 3,483,250 | 4.3              | 800   | 1,411             | 105.6                  |         |  |  |
|                            | 10月         | 1,008,856 | 17.7             | 690   | 1,671,483 | -4.0             | 960         | 3,987,696 | 1.6              | 822   | 1,631             | 105.2                  |         |  |  |
|                            | 11月         | 908,158   | 6.8              | 700   | 1,747,312 | -3.4             | 1,280       | 4,018,142 | 3.2              | 1,154 | 1,180             | 104.4                  |         |  |  |
|                            | 12月         | 934,823   | 8.7              | 900   | 1,712,814 | -1.1             | 1,680       | 3,789,995 | 3.7              | 1,340 | 1,244             | 103.8                  |         |  |  |
| 2018年                      | 1月          | 655,517   | 23.5             | 1,420 | 1,701,125 | -15.9            | 1,610       | 3,603,001 | 8.8              | 1,517 | 1,658             | 103.8                  |         |  |  |
|                            | 2月          | 677,788   | -1.7             | 1,300 | 1,611,576 | 111.6            | 1,590       | 2,965,858 | 21.0             | 1,512 | 1,500             | 105.4                  |         |  |  |
|                            | 3月          | 957,794   | 20.9             | 960   | 1,803,326 | 4.6              | 1,560       | 3,937,590 | 12.2             | 1,513 | 2,018             | 108.7                  |         |  |  |
|                            | 4月          | 852,732   | 4.8              | 900   | 1,908,944 | -2.8             | 1,390       | 3,844,982 | 14.1             | 1,368 | 2,475             | 109.0                  |         |  |  |
|                            | 5月          | 740,843   | -4.3             | 900   | 1,741,040 | 1.9              | 1,410       | 4,481,550 | 14.2             | 1,424 | 2,986             | 109.1                  |         |  |  |
|                            | 6月          | 823,377   | -1.0             | 890   | 1,835,513 | 7.7              | 1,620       | 4,070,084 | 9.2              | 1,484 | 2,917             | 110.1                  |         |  |  |
|                            | 7月          | 770,972   | -12.7            | 900   | 1,784,017 | 6.7              | 1,680       | 3,938,124 | 4.1              | 1,492 | 3,188             | 110.2                  |         |  |  |
|                            | 8月          | 722,041   | -17.9            | 920   | 1,793,055 | 22.9             | 2,080       | 4,248,573 | 10.2             | 1,614 | 3,720             | 109.9                  |         |  |  |
|                            | 9月          | 736,992   | -13.3            | 940   | 1,754,889 | 11.1             | 1,750       | 3,660,986 | 5.1              | 1,677 | 4,288             | 110.2                  |         |  |  |
|                            | 10月         | 841,320   | -16.6            | 920   | 1,691,414 | 1.2              | 1,600       | 4,176,880 | 4.7              | 1,590 | 4,820             | 113.1                  |         |  |  |
|                            | 11月         | 806,637   | -11.2            | 920   | 2,006,696 | 14.8             | 1,530       | 4,242,872 | 5.6              | 1,615 | 2,780             | 114.0                  |         |  |  |
|                            | 12月         | 832,085   | -11.0            | 930   | 1,856,852 | 8.4              | 1,710       | 3,907,567 | 3.1              | 1,985 | 2,832             | 113.8                  |         |  |  |
| 2019年                      | 1月          | 491,282   | -25.1            | 970   | 1,996,606 | 17.4             | 1,910       | 3,790,231 | 5.2              | 2,019 | 1,761             | 114.8                  |         |  |  |
|                            | 2月          |           |                  | 790   |           |                  | 1,810       |           |                  | 1,868 | 1,835             | 115.3                  |         |  |  |
|                            | 3月          |           |                  |       |           |                  |             |           |                  |       |                   |                        |         |  |  |
|                            | 4月          |           |                  |       |           |                  |             |           |                  |       |                   |                        |         |  |  |
|                            | 5月          |           |                  |       |           |                  |             |           |                  |       |                   |                        |         |  |  |
|                            | 6月          |           |                  |       |           |                  |             |           |                  |       |                   |                        |         |  |  |
|                            | 7月          |           |                  |       |           |                  |             |           |                  |       |                   |                        |         |  |  |
|                            | 8月          |           |                  |       |           |                  |             |           |                  |       |                   |                        |         |  |  |
|                            | 9月          |           |                  |       |           |                  |             |           |                  |       |                   |                        |         |  |  |
|                            | 10月         |           |                  |       |           |                  |             |           |                  |       |                   |                        |         |  |  |
|                            | 11月         |           |                  |       |           |                  |             |           |                  |       |                   |                        |         |  |  |
|                            | 12月         |           |                  |       |           |                  |             |           |                  |       |                   |                        |         |  |  |

図-1 北米航路におけるコンテナ輸送量の推移 (単位: TEU)

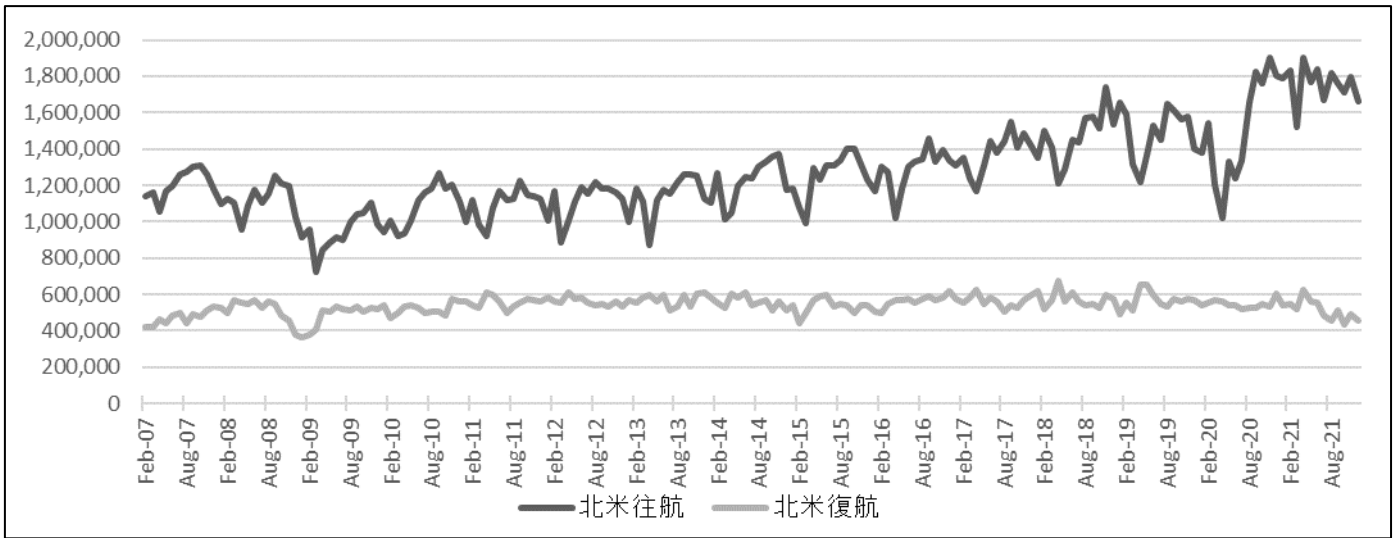


図-2 欧州航路におけるコンテナ輸送量の推移 (単位: TEU)

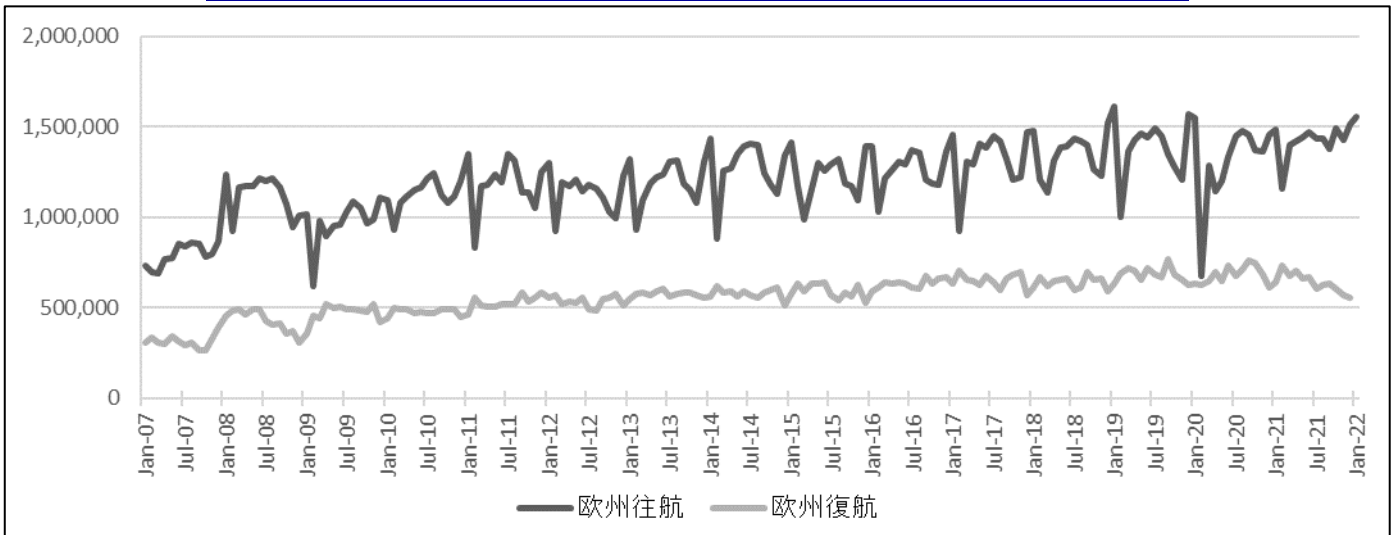


図-3 日中航路におけるコンテナ輸送量の推移 (単位: トン)

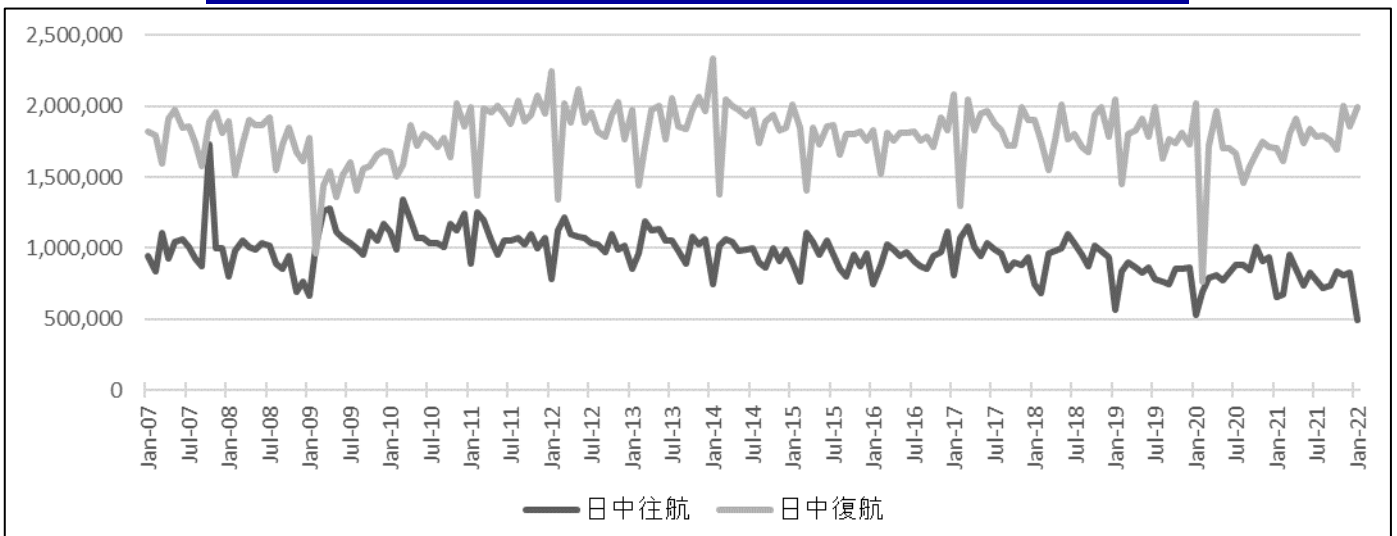


図-4 アジア域内航路におけるコンテナ輸送量の推移 (単位: TEU)

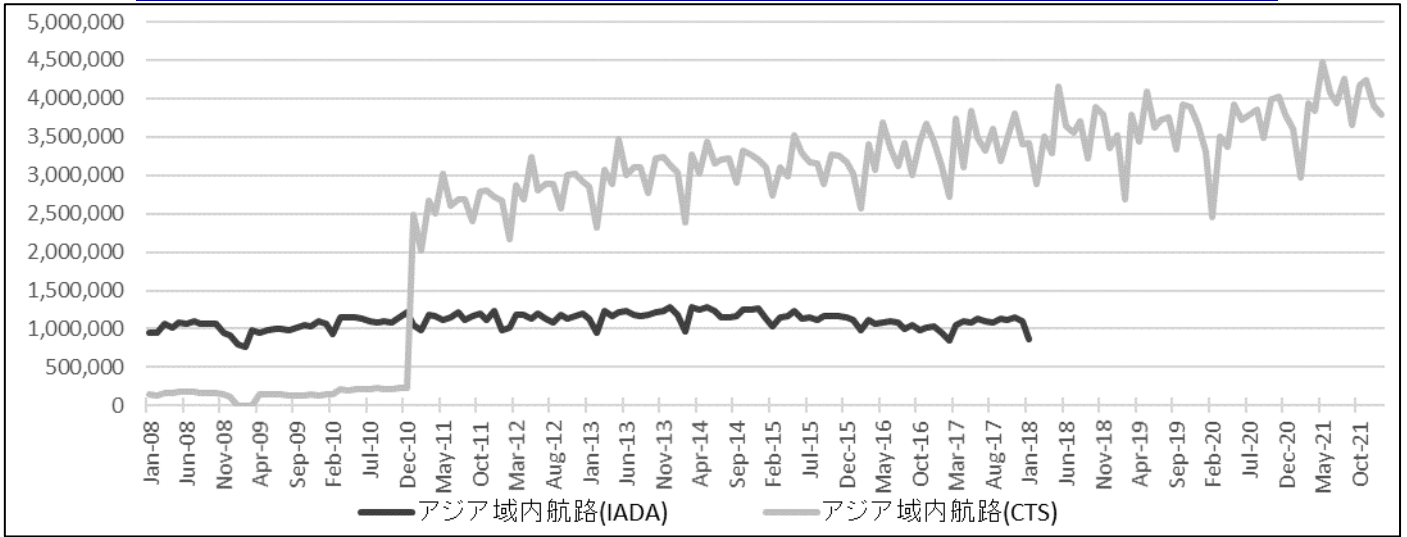


図-5 北米航路における運賃指数の推移 (単位: 指数 (CCFI)、US\$/40ft (Drewry))

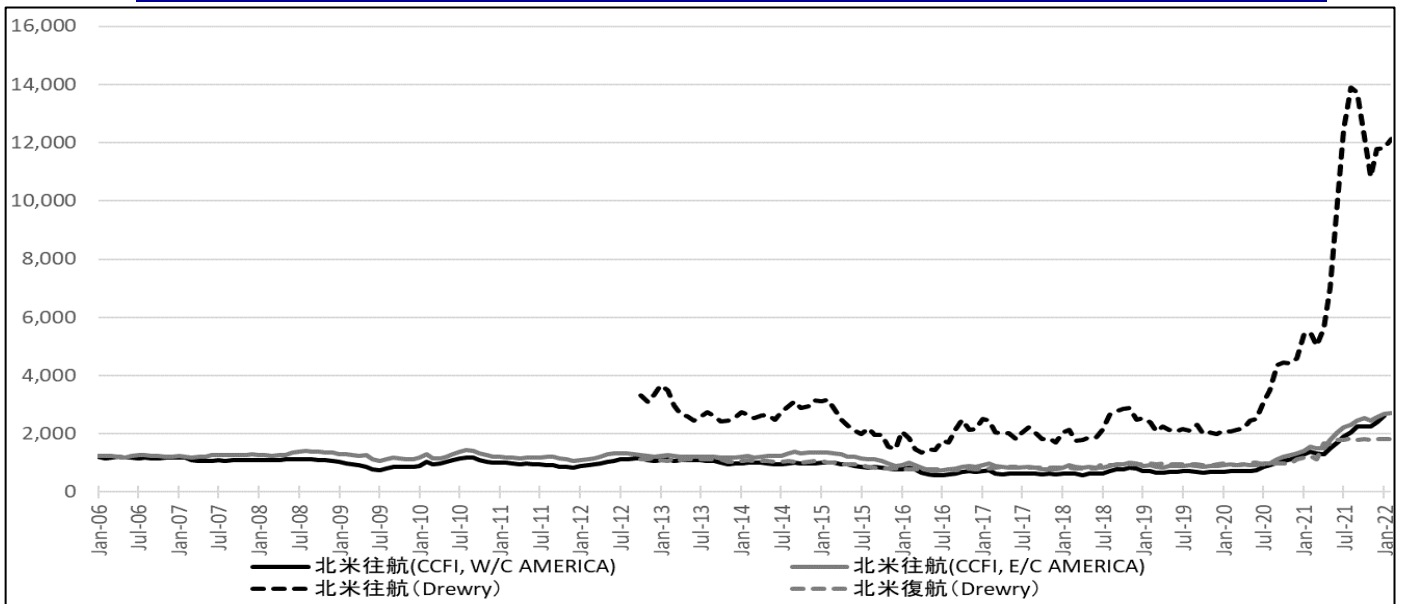


図-6 欧州航路における運賃指数の推移 (単位: 指数 (CCFI)、US\$/40ft (Drewry))

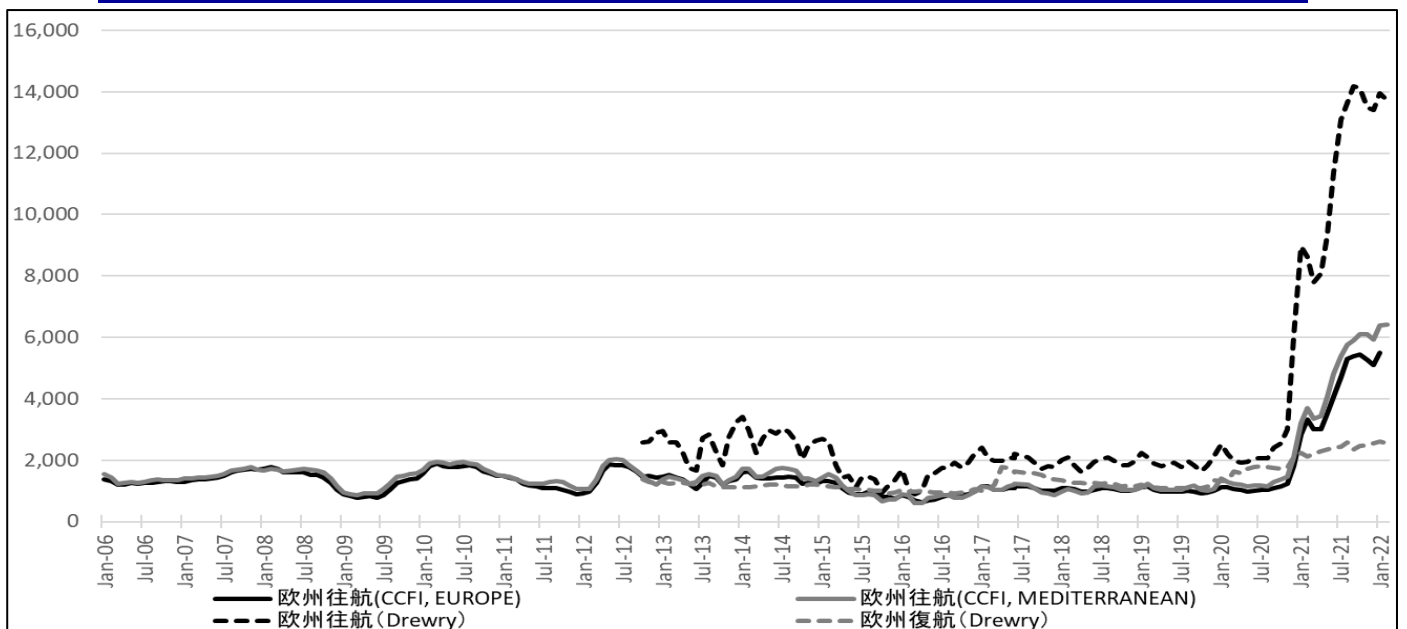
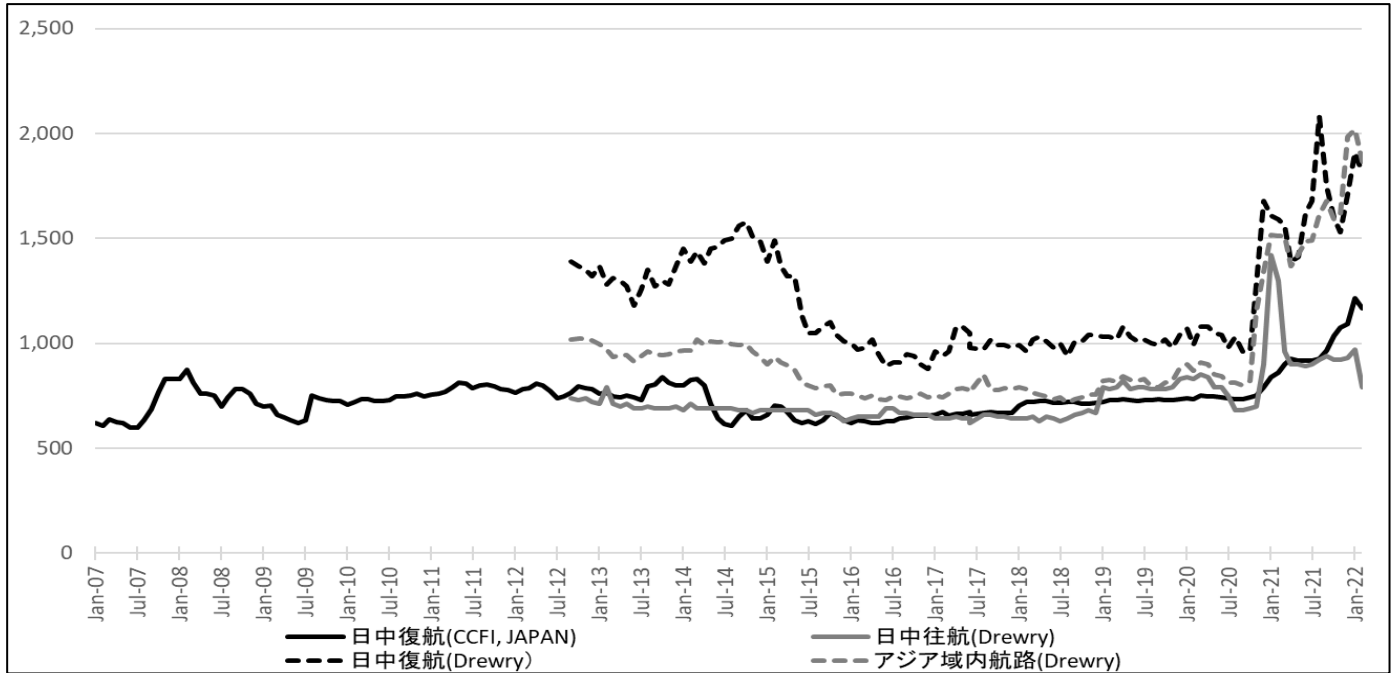


図-7 日中航路・アジア域内航路における運賃指数の推移 (単位: 指数 (CCFI)、US\$/40ft (Drewry))



(参考) 輸送量・運賃データの出所

- 1.北米航路輸送量
  - ・PIERS (Port Import/Export Reporting Service) データ
- 2.欧州航路輸送量
  - ・Container Trades Statistics Ltd. (CTS 社)
- 3.アジア域内航路輸送量
  - ・IADA アジア域内配船主要船社取りまとめデータ、Container Trades Statistics Ltd. (CTS 社)
- 4.日中航路輸送量 (トンベース)
  - ・(公財) 日本海事センター企画研究部 (注: 財務省貿易統計に基づきトンベースで推計)
- 5.北米航路、欧州航路運賃指数 (Drewry)
  - ・Drewry “Container Freight Rate Insight”
  - 北米往航: Transpacific EB Rate Index (US\$/40ft)
  - 北米復航: Transpacific WB Rate Index (US\$/40ft)
  - 欧州往航: Asia-Europe WB Rate Index (US\$/40ft)
  - 欧州復航: Asia-Europe EB Rate Index (US\$/40ft)
- 6.北米航路、欧州航路運賃指数 (CCFI)
  - ・上海航運交易所 <https://en.sse.net.cn/home>
- 7.アジア域内航路運賃指数
  - ・Drewry “Container Freight Rate Insight”: Intra-Asia Freight Rate Index(US\$/40ft)
- 8.日中航路運賃指数
  - ・上海航運交易所発表の中国輸出コンテナ運賃指数 (CCFI)
  - ・Drewry “Container Freight Rate Insight” (中国 (上海) と日本 (横浜) 間の運賃)
- 9.BDI (バルチック海運指数)
  - ・Clarkson Research “Shipping Intelligence Network”
- 10.円ドルレート
  - ・FRB ウェブサイト <https://www.federalreserve.gov/data.htm>